

**SOMATISCHE OORZAKEN VAN
GEDRAGSPROBLEMEN BIJ MENSEN
MET EEN ERNSTIGE VERSTANDELIJKE
BEPERKING**

Daphne Konz, arts VG / docent

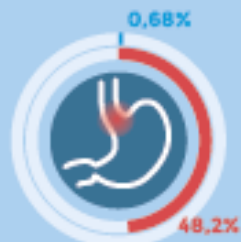
DOELEN

- Je betreft medische problematiek van een cliënt bij de analyse van gedragsproblemen
- Je herkent symptomen van medische aandoeningen die vaker voorkomen bij mensen met een ernstige verstandelijke beperking

PROGRAMMA

- Theoretisch kader somatische oorzaken van gedragsproblemen
- Oefenen met de “medische bril” aan de hand van een casus

AANTAL MEDISCHE
PROBLEMEN KOMT
VÉÉL VAKER VOOR



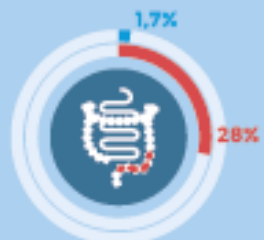
GASTRO-OESOFAGEALE
REFLUXZIEKTE




OORSMEER-
PROPPEN



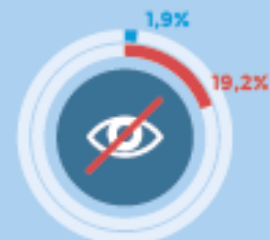
SLECHTHORENDEID
EN DOOFHEID



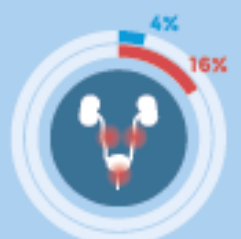
OBSTIPATIE



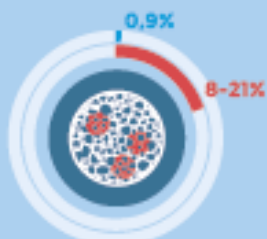
EPILEPSIE



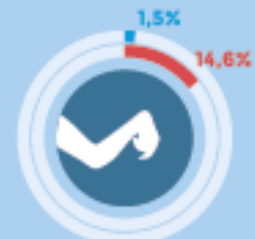
SLECHTZIENDHEID
EN BLINDHEID



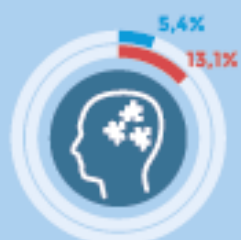
URINEWEG-
INFECTIE




OSTEOPOROSE



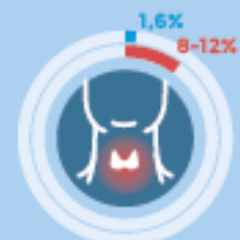
SPASTICITEIT



DEMENTIE



URINERETENTIE



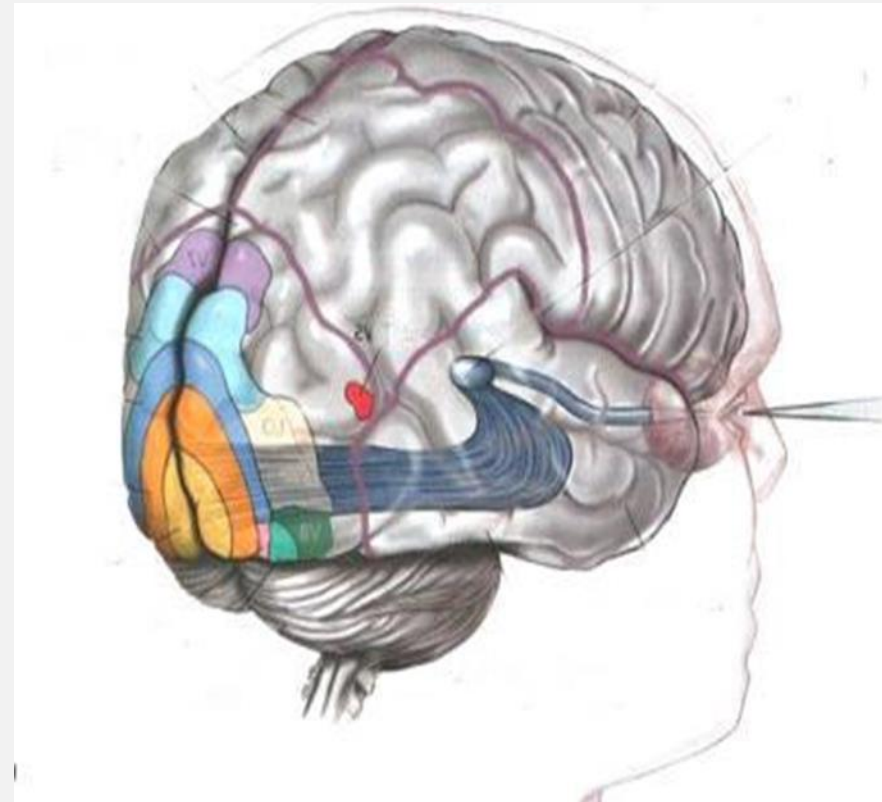
SCHILDKLIER-
AANDOENING

VISUS EN GEHOOR

- Slechtziendheid
- Blindheid
- Hoge oogdruk
- Slechthorendheid
- Doofheid
- Oorpijn

VISUELE VERWERKINGSPROBLEMATIEK

- Wisselend visueel functioneren
- Weinig visuele aandacht
- Verminderd visuele interesse
- Voorkeur voor de andere zintuigen



SCHILDKLIER

- Traag werkende schildklier
- Snel werkende schildklier
- Schildklier medicatie

HYPO OF HYPERTHYREOIDIE?

HYPER = TE VEEL

- Snelle hartslag
- Tremoren
- Zweeten
- Prikkelbaarheid
- Depressie
- Moeheid
- Slaapproblemen
- Snel te warm
- Gewichtsdeling

HYPO = TE WEINIG

- Trage hartslag
- Obstipatie
- Moeheid
- Depressie
- Haarverlies
- Oedeem
- Hese stem
- Snel koud hebben
- Gewichtstoename

BUIK

- Obstipatie
- Reflux
- Glutenovergevoeligheid (coeliakie)

Bristol Stool Scale

Type 1  Separate hard lumps, like nuts
(hard to pass)

Type 2  Sausage-shaped but lumpy

Type 3  Like a sausage but with cracks on
its surface

Type 4  Like a sausage or snake, smooth
and soft

Type 5  Soft blobs with clear-cut edges
(passed easily)

Type 6  Fluffy pieces with ragged edges, a
mushy stool

Type 7  Watery, no solid pieces.
Entirely liquid

BLAAS

- Blaasontsteking
- Retentieblaas

INFECTIEZIEKTEN

- Pijnklachten
- Moeheid
- Lusteloosheid
- Delier

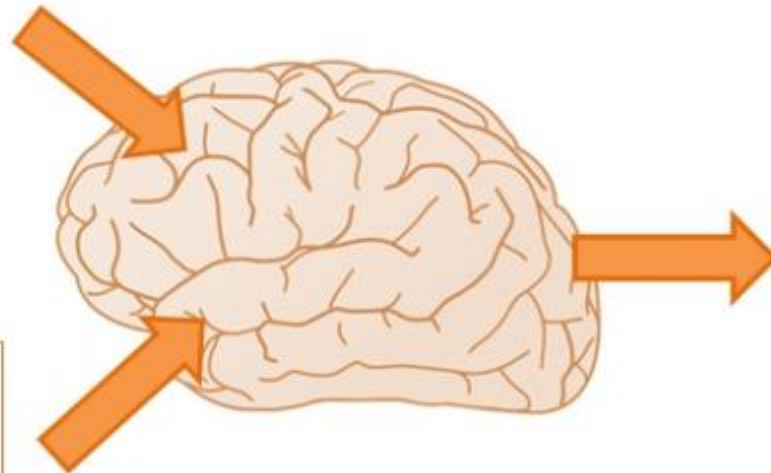
OORZAKEN DELIER

Uitlokkende factoren

- koorts
- ziekte
- operatie/narcose
- ongeval
- medicijnen
- ontregeling stofwisseling
- onbekende omgeving

Verhoogde kwetsbaarheid

- jonge kinderen
- kinderen met een neurologische hersenziekte



delier

SOORTEN DELIER

onrustig
beweeglijk
geprikeld



hyperactief delier



gemengd delier



reageert weinig
beweegt weinig

hypoactief delier

EPILEPSIE

Epilepsie en gedrag hebben alles met elkaar te maken!

- Epileptische activiteit
- Post-ictale klachten
- Bijwerkingen medicatie


Slaapstoornissen

FRONTAALKWAB-EPILEPSIE


Frontal lobe epilepsy



CASUS: WESLEY



CASUS WESLEY: NACHTELIJKE ONRUST



Leeftijd: 17 jaar

Gezondheid: goed, actief

Mentaal: ernstige verstandelijke beperking en autisme

Oorzaak beperking: onbekend

Medicatie: geen

CASUS WESLEY

- Wat zou er aan de hand kunnen zijn?
- Bespreek in tweetallen welke lichamelijke ziekten je kent die nachtelijke onrust zouden kunnen verklaren.

VRAGEN (ANAMNESE)

- Welke informatie is nodig om achter de oorzaak van de nachtelijke onrust te komen?

HYPOTHESEN

1. Obstipatie
2. GORZ

OBSTIPATIE (PREVALENTIE 43%)

BOWEL OBSTRUCTION

* NORMAL FLOW through INTESTINES ~ INTERRUPTED

* CAUSES:

1. MECHANICAL

* PARTIAL

- ~ LIQUID STOOL
- ~ GAS



* COMPLETE

- ~ NOTHING can PASS



2. FUNCTIONAL (ILEUS)

* DISRUPT PERISTALSIS

- ~ WAVES of CONTRACTION



PIJN IN DE NACHT?

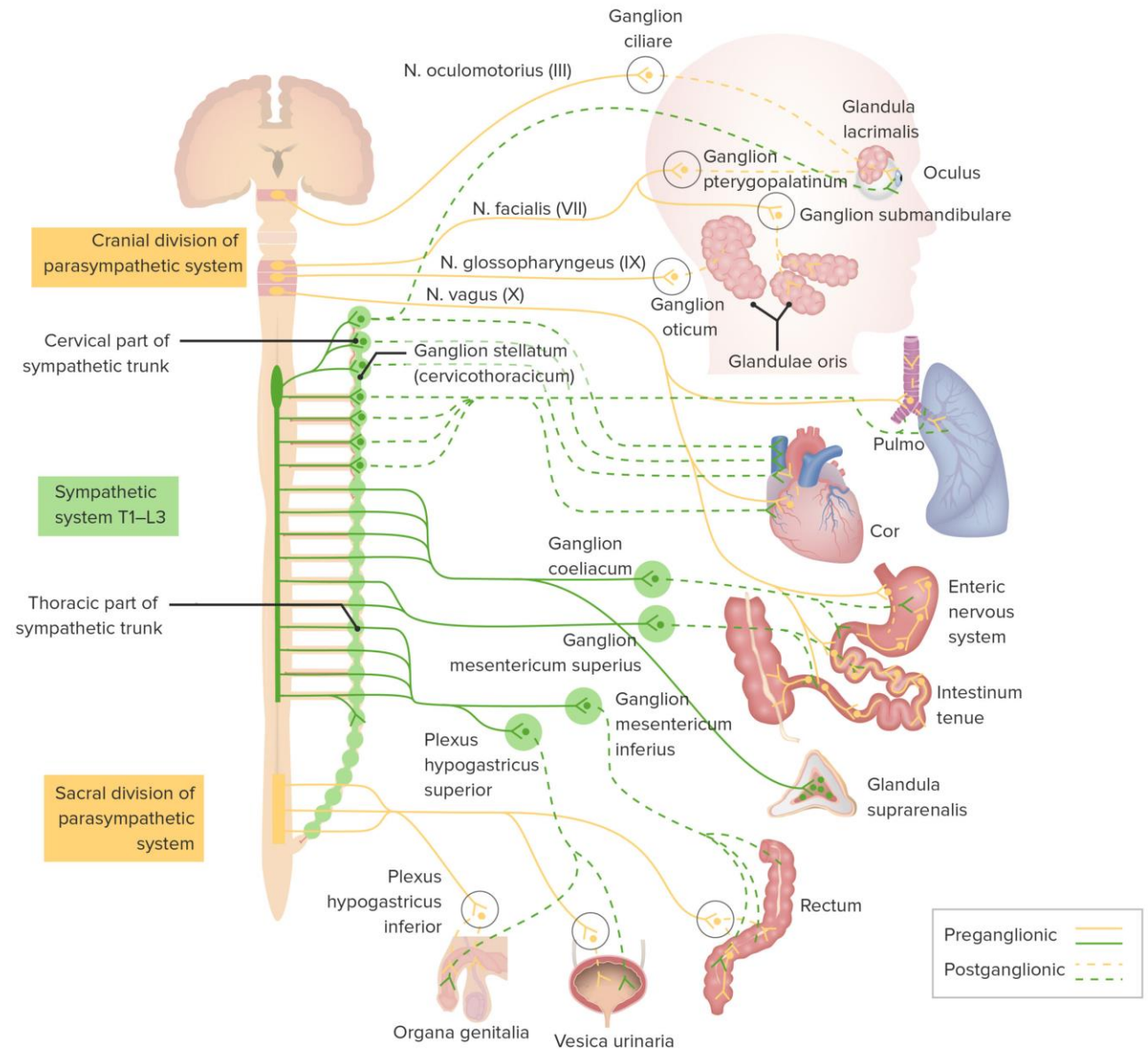
Hersenbanen

Sympathisch systeem

Actie: hart, longen, spieren

Parasympatisch systeem

Rust: darmen, kliersysteem



BEHANDELING

- Stap 1: Obstipatie behandelen → zakjes movicolon (macrogol)
- Stap 2: Dag-nachtritme herstellen

BETROUWBARE MEDISCHE INFORMATIE VINDEN?

- [Thuisarts.nl](https://www.thuisarts.nl)
- [Kinderneurologie.eu](https://www.kinderneurologie.eu)
- [Apotheek.nl](https://www.apotheek.nl)

EVALUATIE EN AFSLUITING

- Evaluatie doelen
- Wat neem je mee?

- Afsluiting